

2023年10月

# 一般乗合旅客自動車運賃表

伊予鉄バス株式会社

# 目次

路線名	頁	路線名	頁
運賃区界表取扱要綱	3	松瀬川線	29-30
電車連絡久米・窪田線	4	海上線	31-32
都心循環東南線	5	河之内線	33-34
電車連絡 余戸・今出ループ線	6	伊台線(山田経由)	35-36
電車連絡 梅本ループ線	7	伊台線(末経由)	37-38
電車連絡 三津ループ線	8	北条線	39-40
松前町ひまわりバス	9-10	勝岡線	41-42
⑧番線	11-12	松山観光港リムジンバス	43-44
⑩番線	13-14	三津吉田線	45-46
森松・砥部線(大街道経由)	15-16	松山空港線	47-48
森松・砥部線(千舟町経由)	17-18	松山空港リムジンバス	49-50
拝志線	19-20	北伊予線	51-52
新居浜特急線	21-22	市坪・はなみずき線	53-54
森松・横河原線	23-24	松山中央公園線	55-56
川内線	25-26	今出線	57-58
井内線	27-28	八幡浜・三崎特急線	59-60

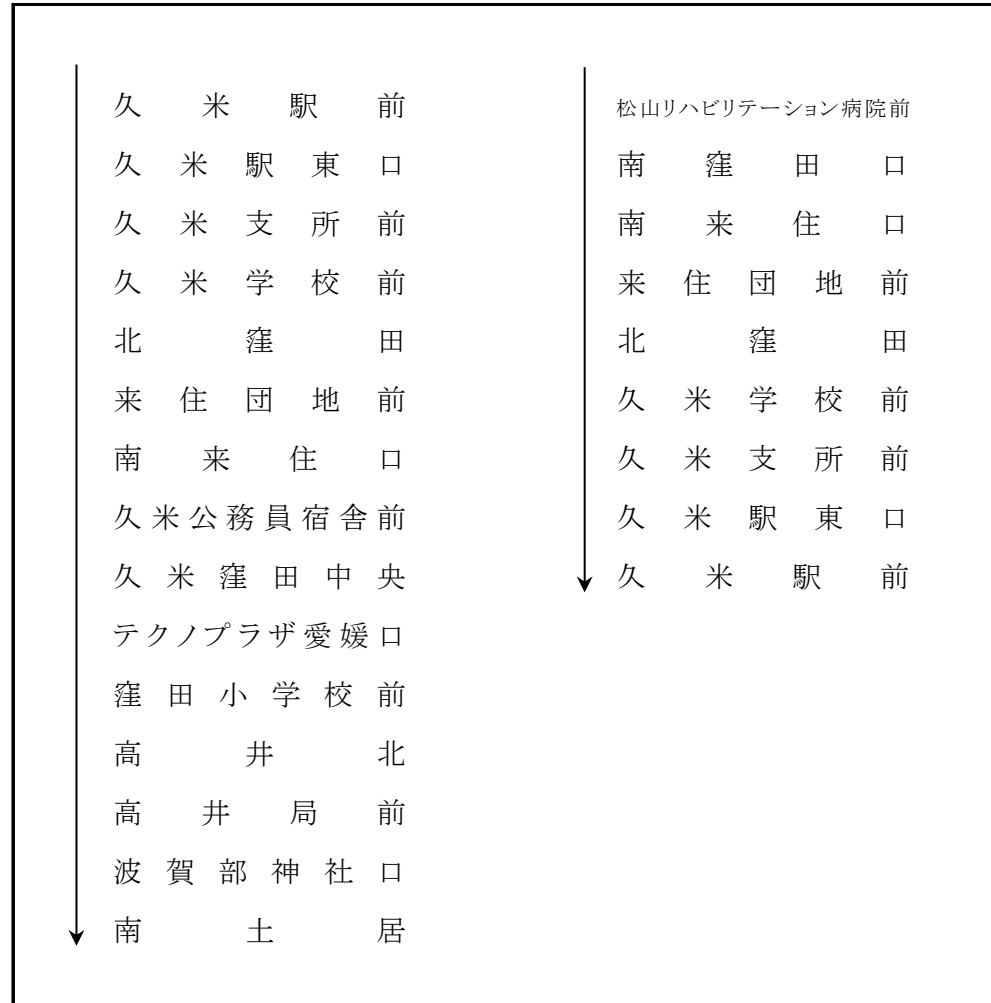
路線名	頁	路線名	頁
往復普通旅客運賃表	61		
手回り品料金	62		
小荷物運賃	62		
車内持込禁止品目一覧表	63		
乗車券類の払戻し手数料	63		
バス路線・路線番号表	64-66		
定期旅客運賃表	67-74		
ループバス定期	74		
電車バス共通乗車制度について	75		
バスクーポン券	76		
定期旅客運賃の算出法	77		
本社・営業所一覧表	78		

## 運賃区界表取扱要綱

1.  は運賃(料金)区界を示し、  
 内は同一運賃(料金)区界であり、\*印あるものを次ページへ記載する。
2. 運賃区界以外の乗降(運賃区界と運賃区界の間)は乗車時には後方の、又降車時には前方の運賃区界によって取扱いする。
3. 同一運賃区界内停留所相互間運賃は220円とする。
4. △印は往路のみ▲印は復路のみ、◆印は指定便のみ旅客を取扱う変則乗降場を示す。  
→                      ←
5. 最低運賃について割引運賃を除き大人220円、110円とする。障害者など割引運賃の最低は大人110円、小児60円とする。
6. 小児普通旅客運賃は大人普通旅客運賃の半額とする。(端数は10円単位に切り上げる)身障者等も同じ。
7. 小児とは6才以上12才未満(小学生)の者をいい、幼児とは1才以上6才未満の者をいう。
8. 幼児の運賃は乗車券を所持している者(大人又は小児)に同伴されている場合、乗車券を所持している者1人につき2人(特急バス・リムジンバスについては1人につき1人)は無賃とし、それをこえる場合は1人1人小児とみなして小児運賃を収受する。又幼児が幼児だけで旅行する場合は小児運賃を収受する。

# 電車連絡 久米・窪田線

一乗車 大人220円 小児110円



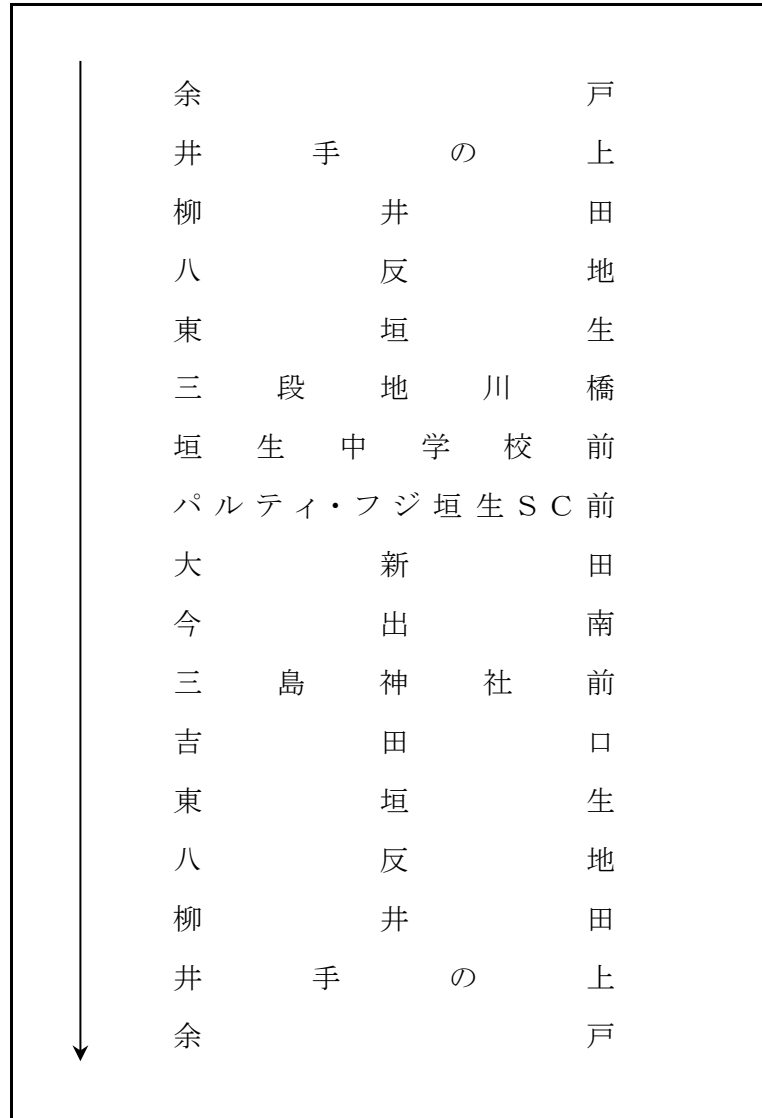
# 都心循環東南線

一乗車 大人220円 小児110円

松山市駅  
県立中央病院  
県病院前  
室町二丁目  
拓川町  
朝生田町四丁目  
朝生田町三丁目  
朝生田町一丁目  
天山町東  
小坂四丁目  
小坂三丁目  
松山商業前  
一番町一  
大街道前  
県庁前  
市役所前  
千舟町五  
松山市駅

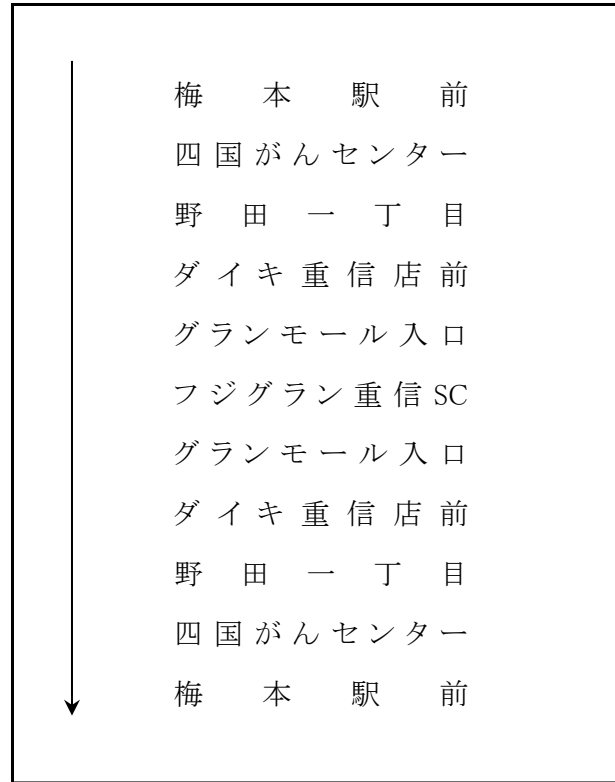
# 電車連絡 余戸・今出ループ線

一乗車 大人220円 小児110円



# 電車連絡 梅本ループ線

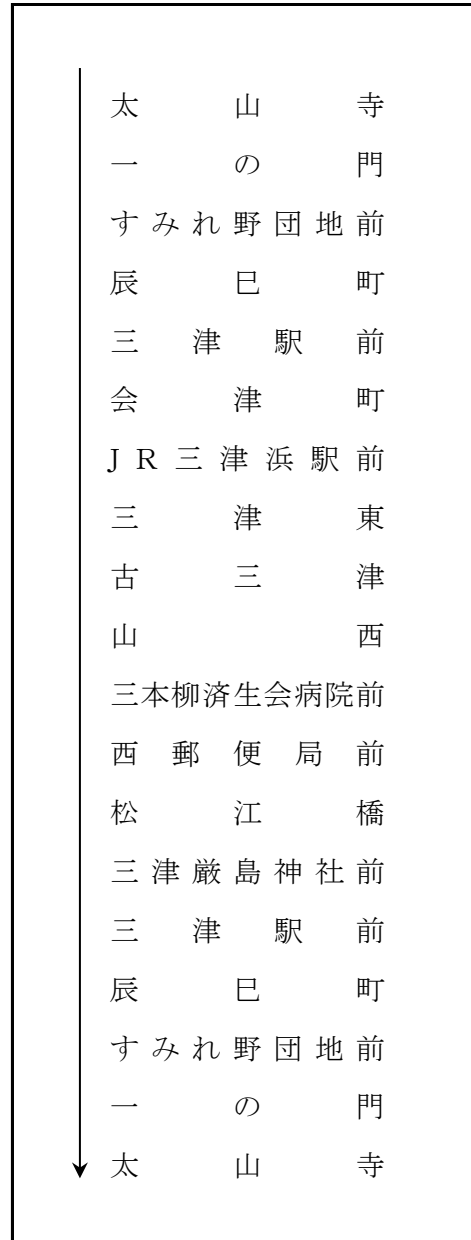
一乗車 大人220円 小児110円





# 三津ループ線

一乗車 大人220円 小児110円



# 松前町ひまわりバス 東コース

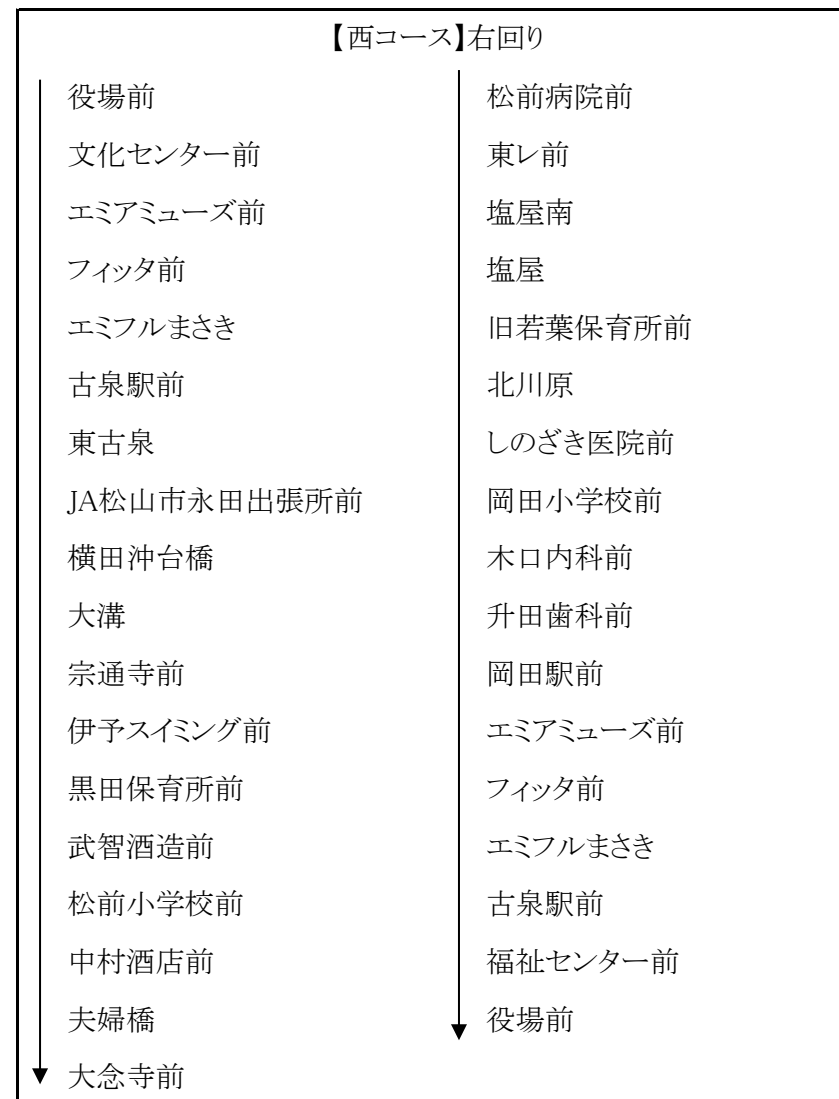
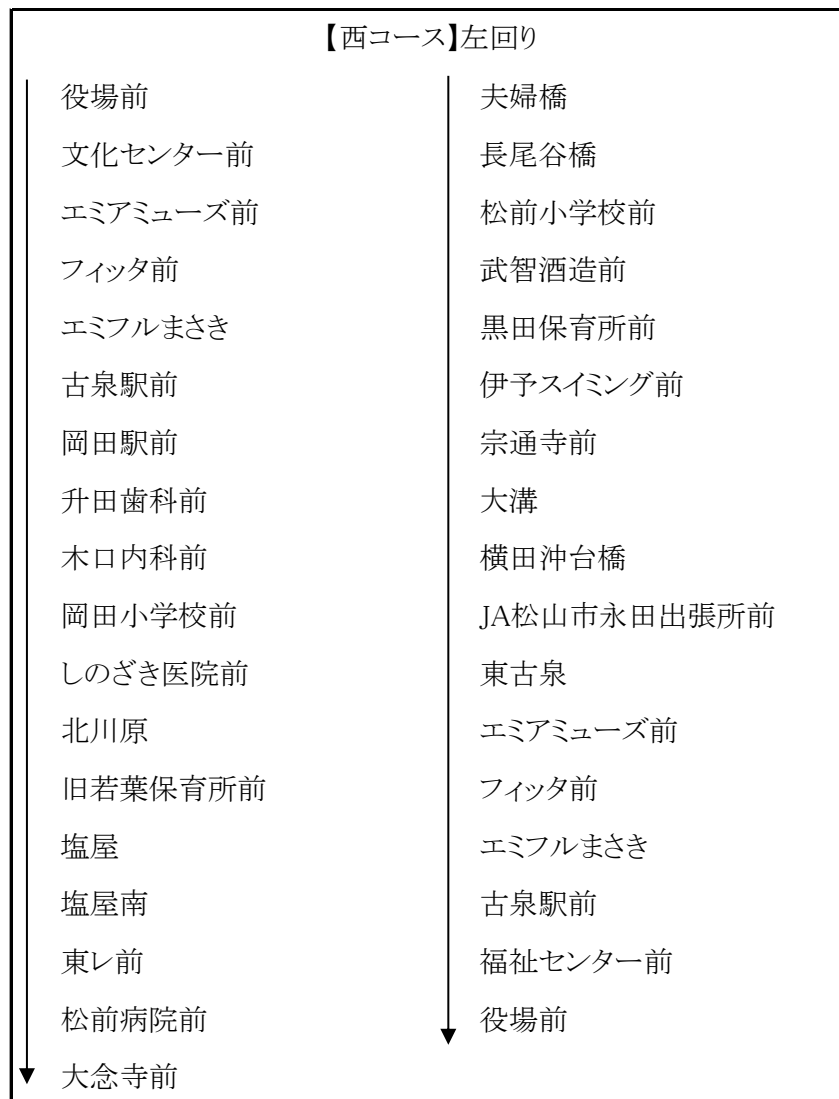
一乗車 大人100円 小児 50円 (定期券適用外) その他、特別割引あり

【東コース】左回り	
役場前	徳丸常夜灯前
文化センター前	徳丸集会所前
エミアミューズ前	徳丸水源地前
フィット前	中川原
エミフルまさき	中川原西
古泉駅前	中川原踏切
東古泉	大間集会所前
JA松山市永田出張所前	白鶴保育所前
鶴吉	上高柳集会所前
JA松山市鶴吉倉庫前	むかいだ小児科前
晴光院前	エミアミューズ前
北伊予小学校前	フィット前
北伊予踏切前	エミフルまさき
JA松山市北伊予支所前	古泉駅前
北伊予駅前	福祉センター前
二名保育所前	▼ 役場前
徳丸公園前	
▼ 徳丸老人憩いの家前	

【東コース】右回り	
役場前	二名保育所前
文化センター前	北伊予駅前
エミアミューズ前	JA松山市北伊予支所前
フィット前	北伊予踏切前
エミフルまさき	北伊予小学校前
古泉駅前	晴光院前
むかいだ小児科前	JA松山市鶴吉倉庫前
上高柳集会所前	鶴吉
白鶴保育所前	JA松山市永田出張所前
大間集会所前	東古泉
中川原踏切	エミアミューズ前
中川原西	フィット前
中川原	エミフルまさき
徳丸水源地前	古泉駅前
徳丸集会所前	福祉センター前
徳丸常夜灯前	▼ 役場前
徳丸老人憩いの家前	
▼ 徳丸公園前	

# 松前町ひまわりバス 西コース

一乗車 大人100円 小児 50円 (定期券適用外) その他、特別割引あり



## ⑧ 番線

	J R 松 山 駅 前 *
	大 手 町
	愛 媛 新 聞 社 前
↑ ▲	南 堀 端
↓ △	濟 美 高 前
	松 山 市 駅 *
	千 舟 町 五
	千 舟 町 四
	大 街 道 口 *
	千 舟 町 二
	永 木 町 *
	新 立
	日 の 出 町
	日 の 出 上 町
	桑 原 農 協 前
	樽 味
	愛 大 農 学 部 前 *
	正 円 寺
	東 野
	東 野 一 丁 目
	石 手
	石 手 寺
	下 石 手
	道 後 姫 塚
↓ △	義 安 寺 前
	公 園 北 口 子 規 記 念 館 前
	道 後 温 泉 駅 前 *

# ⑧番線

						道後温泉駅前
					正円寺	220
				愛大農学部前	220	220
			永木町	220	240	280
		大街道口	220	260	280	380
	松山市駅	220	280	330	330	380
JR松山駅前	220	280	280	420	420	480

# ⑩番線

※「御産所」「別府」は久米松山市駅から  
 「津田団地前」に向かうバスのみ停車する  
 停留所です。「御産所」「別府」から  
 松山市内方面へ行く場合は、「津田団地前」行  
 のバスにご乗車下さい。

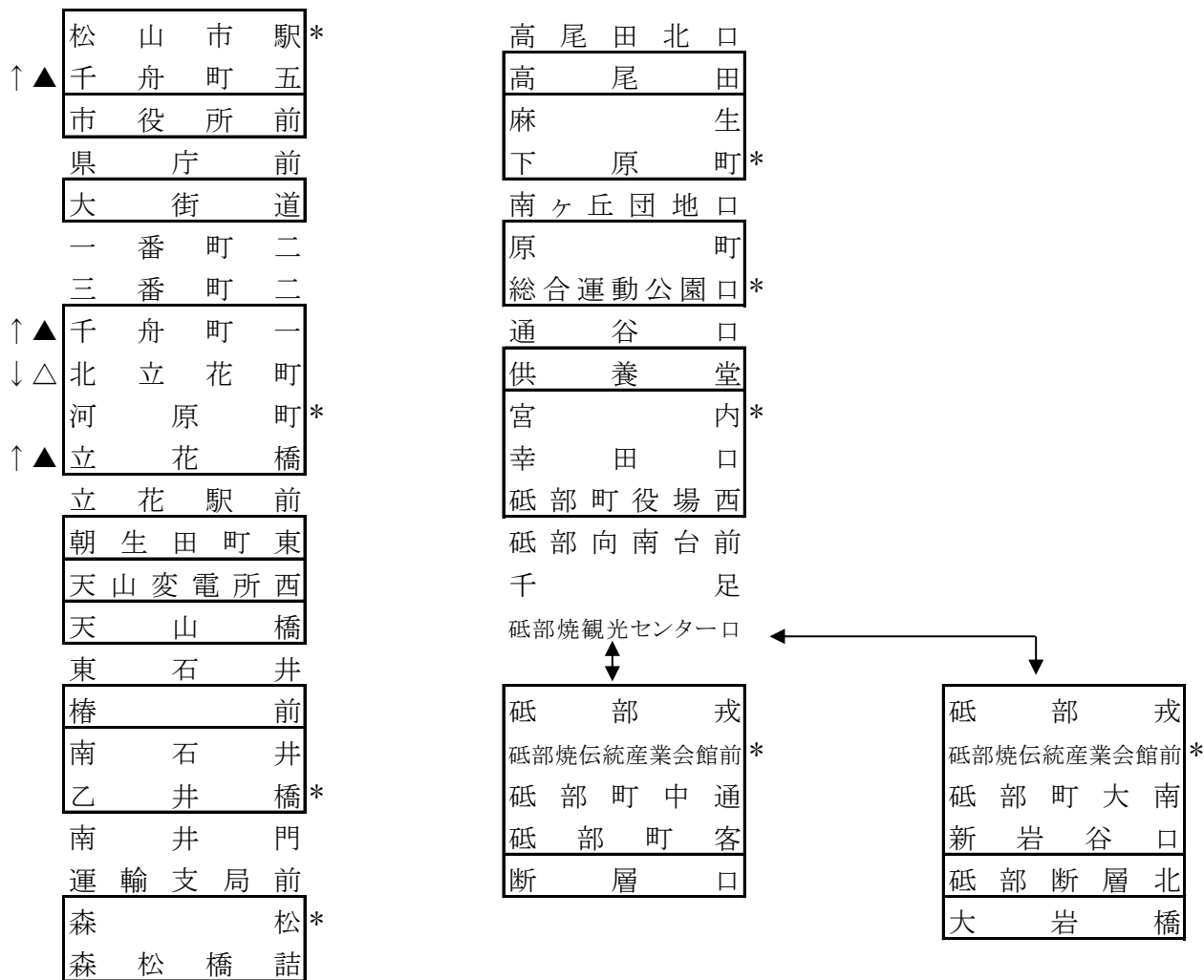
津田団地前*	↑
別府	
御産所	↑
味生	
味生団地前	↑
中津	
地蔵前	↑
北斎院*	
北斎院住宅前	↑
NTT研修センター前	
丸山	↑
大宝寺口*	
朝日八幡前	↑
松山総合公園前	
朝美二丁目	↑
宮西町	
宮田町	↑
JR松山駅前*	
市民病院口	↑
松山コミュニティーセンター前	
千舟町七	↑
済美高前	

松山市駅*	↓
千舟町五	
市役所前	↓
県庁前	
一番町	↓
大街道*	
一番町一	↓
南持田*	
東高前	↓
附属中学前	
湯渡町	↓
桑原農協前	
県警察官舎前	↓
一里木	
桑原*	↓
短大前	
畑寺一丁目	↓
畑寺*	
繁多寺口	↓
三町	
北野	↓
日尾公園前*	
久米	↓
久米駅前	

# ⑩番線

														日尾 公園前
													畑寺	220
												短大前	220	230
											桑原	220	220	230
									南持田	220	230	260	380	
								大街道	220	260	280	300	430	
							市役所前	220	280	300	320	350	480	
						松山市駅	220	220	280	330	350	380	500	
					JR松山駅前	220	220	280	280	420	450	470	540	
			宮西町	220	280	280	280	280	280	460	480	500	570	
		大宝寺口	220	230	320	350	400	450	540	560	590	660		
		NTT研修 センター前	220	220	260	350	380	420	470	560	640	640	710	
	北斎院	220	220	250	280	380	410	450	500	590	640	640	710	
	味生	220	230	230	310	350	440	470	520	560	660	700	700	760
津田 団地前	220	240	290	290	370	410	500	530	570	620	710	750	750	820

# 森松・砥部線(大街道経由)





# 森松・砥部線(大街道経由)

																		断層口
																		大岩橋
																		砥部 断層北
																		砥部焼伝統 産業会館前
																		宮内
																		供養堂
																		総合運動 公園口
																		下原町
																		高尾田
																		森松
																		乙井橋
																		椿前
																		天山橋
																		天山 変電所西
																		朝生田町 東
																		河原町
																		大街道
																		市役所前
松山市駅	220	220	280	330	350	380	450	490	570	630	660	730	780	810	890	940	960	940

# 森松・砥部線

(千舟町経由)


スキップバス(急行便)

松山市駅*
千舟町五
大街道口
河原町*
立花橋
立花駅前
朝生田町東
天山変電所西
天山橋
東石井
椿前
南石井
乙井橋*
南井門
運輸支局前
森松*
森松橋詰

高尾田北口
高尾田*
麻生
下原町*
南ヶ丘団地口
原町
総合運動公園口*
とべ動物園前
ニンジニアスタジアム*
西野
えひめこどもの城

通谷口
供養堂
宮内*
幸田口
砥部町役場西
砥部向南台前
千足
砥部焼観光センター口
砥部戎
砥部焼伝統産業会館前*
砥部町大南
新岩谷口
砥部断層北
大岩橋

砥部焼伝統産業会館前
砥部向南台前
供養堂
下原町
高尾田
森松
椿前
立花駅前
河原町
大街道口
千舟町五
松山市駅





# 拝志線

	松	山	市	駅*
↑▲	千	舟	町	五
	市	役	所	前
	県	庁		前
	大	街		道
	一	番	町	二
	三	番	町	二
↑▲	千	舟	町	一
↓△	北	立	花	町
	河		原	町*
↑▲	立		花	橋
	立	花	駅	前
	朝	生	田	町東
	天	山	変	電所西
	天		山	橋
	東		石	井
	椿			前
	南		石	井
	乙		井	橋*
	南		井	門
	運	輸	支	局前
	森			松*
	森	松	橋	詰
	高	尾	田	北口

	高		尾	田
	高	尾	田	東
	広			瀬
	大		橋	町
	小			村*
	政		友	口
	中			野*
	中	野	石	鎚前
	鶴			羽
	竹		の	下
	上			村
	宮		の	段
	仙		幸	寺
	別			府
	拝	志	農	協前
	横			根
	下		八	幡
	拝	志	神	社前*
	利		山	入口
	二		の	瀬
	友			清*
	札			場
	五		本	松
	上	林	皿ヶ	嶺登山口

# 拝志線

																					上林皿ヶ嶺 登山口																		
																				友清	220																		
																				拝志 神社前	220	270																	
																				横根	220	260	340																
																				拝志 農協前	220	220	300	370															
																				仙幸寺	220	220	290	370	450														
																				宮の段	220	240	270	340	420	490													
																				竹の下	220	220	300	330	390	480	550												
																				中野 石鎚前	220	240	290	370	400	460	550	620											
																				中野	220	220	280	330	410	440	500	590	660										
																				小村	220	220	290	350	390	470	500	570	650	720									
																				広瀬	220	240	280	350	410	460	530	570	630	710	780								
																				高尾田	220	240	300	340	410	470	520	590	630	690	760	830							
																				森松	220	230	300	360	400	470	530	570	650	680	740	820	880						
																				乙井橋	220	250	310	370	440	480	550	600	650	720	750	810	880	950					
																				椿前	220	240	300	350	420	480	520	590	650	700	760	800	850	930	990				
																				天山橋	220	220	300	360	420	480	550	590	660	710	750	820	850	910	980	990			
																				天山 変電所西	220	230	280	350	410	470	530	600	640	710	760	800	870	900	960	990	990		
																				朝生田町 東	220	220	230	280	350	410	470	530	600	640	710	760	800	870	900	960	990	990	
																				河原町	220	220	240	300	350	420	480	540	600	670	710	770	820	860	930	960	990	990	
																				大街道	220	260	280	310	370	420	490	550	610	670	730	770	830	880	930	990	990	990	
																				市役所前	220	280	300	320	350	420	460	540	600	660	720	770	810	870	930	970	990	990	990
松山市駅	220	220	280	330	350	380	450	490	570	630	680	740	800	840	900	950	990	990	990	990	990	990	990	990	990	990	990	990	990	990	990	990	990	990	990	990	990	990	

# 新居浜特急線

J R 松 山 駅 前
松 山 市 駅
大 街 道
新 久 米
フジグラン重信ショッピングセンター前
牛 湫 団 地 口
四 国 が ん セ ン タ ー
愛 大 病 院 前
横 河 原
茶 堂
川 内
桜 三 里 霊 園 前
落 出
滝 見 橋
湯 谷 口

大 頭
小 松 総 合 支 所 前
氷 見
石 鎚 神 社 前
西 条 登 道
西 条 駅 前
横 黒
西 条 済 生 会 病 院 前
新 居 浜 西 バ ス タ ー ミ ナ ル
リ ー ガ ホ テ ル 前
市 役 所 前
新 居 浜 駅 前



# 森松・横河原線

森	松									
森	松	東								
浮	穴	学	校	前						
一	丁	地								
正	友	神	社	口						
杖	ノ	淵	公	園	前					
南	高	井	*							
南	高	井	東							
南	高	井	病	院	口	*				
ウ	ェ	ル	ケ	ア	重	信	口			
西	光	寺	前							
工	業	団	地	口						
南	吉	井	小	学	校	前				
牛	淵	駅	口							
田	窪									
東	温	市	役	所						
見	奈	良	口							
刑	務	所	官	舎	前					
み	な	ら	特	別	支	援	学	校	前	*

南高井病院前

ダイキ重信店前  
野田一丁目  
四国がんセンター

利楽温泉・坊っちゃん劇場前

看護学校入口  
愛媛医療センター前  
横河原駅前  
横河原\*  
樋の口  
菖蒲  
井口  
大畑  
除  
御所  
荒木谷口  
荒木谷\*  
竹谷  
岡  
福見山登山口  
神子野  
藤之内  
木地堰堤  
木地\*

愛大病院前\*  
北吉井小学校前





# 川内線

松	山	市	駅*
千	舟	町	五
市	役	所	前

県庁前

大	街	道
---	---	---

一	番	町	一
南	持	田	*
新			立

小坂町

南小坂町

枝松

松	末	住	宅	前
---	---	---	---	---

松	末	橋
---	---	---

スポーツセンター前

福音寺

北	久	米
---	---	---

久米

鷹の子温泉前

鷹	の	子
---	---	---

上新畑

刈	屋
平	井
水	泥*

小野支所前

北梅本

自	衛	隊	前
---	---	---	---

ハリマ塚

西	の	岡
---	---	---

志津川

北吉井小学校前

愛大病院前

横	河	原
---	---	---

茶	堂
---	---

川上農協前

川上学校前

川上下の町

川内\*

川内支所前

西	谷	口	
天	神	大	橋*

天神集会所

川内公園 ← → さくらの湯

川内グリーンタウン	口*
-----------	----

川内グリーンタウン集会所

川内グリーンタウン下

川内グリーンタウン中

川内グリーンタウン上

# 川内線

																	さくらの湯
																川内グリーン タウンロ	
														天神大橋	220	220	220
													川内	220	220	220	220
												茶堂	220	280	330	330	330
											横河原	220	270	320	380	380	380
										西の岡	220	260	370	410	480	480	480
									自衛隊前	220	310	360	460	510	570	570	570
								水泥	220	300	390	440	550	590	660	660	660
							刈屋	220	240	340	440	480	590	630	700	700	700
						鷹の子	220	240	320	420	520	560	670	710	770	770	770
					北久米	220	280	320	410	500	600	650	750	790	850	850	850
				松末橋	220	280	360	400	480	580	680	720	820	860	920	920	920
			松末 住宅前	220	220	280	360	400	480	580	680	720	820	860	920	920	920
		南持田	220	240	300	380	460	500	590	680	770	820	910	950	990	990	990
	大街道	220	270	290	340	430	510	550	630	730	910	950	990	990	990	990	990
	市役所前	220	280	310	340	390	480	560	600	680	770	910	950	990	990	990	990
松山市駅	220	220	280	340	370	420	500	590	630	710	800	950	990	990	990	990	990

# 井内線

横	河	原	駅	前
横		河		原*
茶				堂

川 上 農 協 前

川 上 学 校 前

川	上	下	の	町
川				内*
川	内	支	所	前

西		谷		口
川	内	保		免
和		田		丸*

枇 杷 坂

西	谷	学	校	前
---	---	---	---	---

久 尾 口

大 根 木

井				内
中		野		口*
川		東		口

井 内 北 間

# 井内線

							井内北間
						中野口	220
					井内	220	220
				西谷学校前	220	220	310
			和田丸	220	290	310	400
		川内	220	310	390	420	500
	茶堂	220	280	420	500	520	610
横河原	220	270	320	460	550	570	660

# 松瀬川線

横	河	原	駅	前
横		河		原*
茶				堂

川 上 農 協 前  
川 上 学 校 前

川	上	下	の	町
川				内*
川	内	支	所	前

西		谷		口
天	神	大		橋
滝		の		下*

三	軒	屋		橋
三	軒	屋		下

三	軒	屋		上
---	---	---	--	---

音 田 口

中				坪		
松	瀬	川	公	民	館	前*
新				端		

坂 口

松		瀬		川
---	--	---	--	---

# 松瀬川線

								松瀬川
							新端	220
						松瀬川 公民館前	220	240
					三軒屋上	220	290	340
			三軒屋橋	220	280	350	410	
		滝の下	220	220	300	380	430	
	川内	220	220	260	360	440	490	
	茶堂	220	280	300	370	460	540	590
横河原	220	270	320	350	410	510	590	640

# 海上線

横	河	原	駅	前
横		河		原*
茶				堂

川 上 農 協 前  
川 上 学 校 前

川	上	下	の	町
川				内*
川	内	支	所	前

西		谷		口
天	神	大		橋
滝		の		下*

鎌 倉 堂  
則 之 内

則	之	内	中	組
---	---	---	---	---

宮 の 谷

根	引	峠
---	---	---

二		子		松
桜	三	里	霊	園
				前

土		谷		橋
落				出*
弥		助		成

郷 の 下  
滑川生活センター前

下		仲		屋
上		仲		屋*
伊	之	曾		口

桜 の 口

滑				川*
第	二	発	電	所
海				前
				上



# 海上線

											海上
										滑川	220
									上仲屋	220	260
								弥助成	220	300	350
							落出	240	340	420	480
						二子松	220	340	440	520	580
					根引峠	220	300	420	520	600	660
				則之内 中組	220	280	390	510	610	690	740
			滝の下	220	310	380	490	610	710	780	830
		川内	220	270	370	440	550	670	760	830	880
	茶堂	220	280	380	470	550	650	760	850	930	980
横河原	220	270	320	420	520	590	700	810	890	970	990

# 河之内線

東 温 市 役 所

見 奈 良 口

利楽温泉・坊っちゃん劇場前

刑 務 所 官 舎 前

みなら特別支援学校前\*

看 護 学 校 入 口

愛媛医療センター前

横 河 原 駅 前

横 河 原 \*

茶 堂

川 上 農 協 前

川 上 学 校 前

川 上 下 の 町

川 内 \*

川 内 支 所 前

西 谷 口

天 神 大 橋

滝 の 下 \*

鎌 倉 堂

則 之 内

則 之 内 中 組

宮 の 谷

徳 吉

学 校 前 \*

下 音 田

河 之 内

金 比 羅 前 \*

清 水 橋

法 蔵 寺

狩 場

黒 岩

中 問 屋

白 猪 滝 口 \*

# 河之内線

											白猪滝口
										狩場	220
									金比羅前	220	280
								学校前	220	240	340
							則之内 中組	220	250	310	410
						滝の下	220	310	350	410	510
					川内	220	270	370	410	470	570
				茶堂	220	280	380	470	510	570	670
			横河原	220	270	320	420	520	560	620	720
		みなら特別 支援学校前	220	230	340	390	490	560	630	690	780
	利楽温泉	220	220	270	380	440	530	600	670	730	820
東温 市役所	220	220	240	280	390	450	550	610	680	740	830

# 伊台線

( 山 田 経 由 )

松	山	市	駅	*				
千	舟	町	五					
市	役	所	前					
県	庁		前					
大	街		道					
一	番	町	一					
東	署		前					
上	一	万	駅	*				
南	町	県	民	文				
化	会	館	前					
道	後	町	二					
道	後	緑	台					
祝	谷	二	丁	目	*			
祝	谷	五	丁	目				
祝	谷		橋					
丸	山		橋					
松	山	ベ	テ	ル	病	院	前	
山							田	*
道	後	聖	墓	苑	前	*		
妙	清	寺	前					
道	後	白	水	台				
道	後	平	入	口				
白	水		峠	*				
瀬	戸	風	ハ	イ	ツ	前		
松							組	
伊							台	

# 伊台線(山田経由)

												伊台										
												松組	220									
											白水峠	220	220									
											道後 聖墓苑前	220	240	280								
											山田	220	220	290	320							
											丸山橋	220	240	300	370	410						
											祝谷二丁目	220	220	240	300	370	410					
											上一万駅前	220	260	290	340	390	460	500				
											一番町一	220	230	320	350	390	450	520	560			
											大街道	220	220	230	320	350	390	450	520	560		
											市役所前	220	280	280	280	370	390	440	500	570	600	
											松山市駅	220	220	280	280	310	390	420	470	530	600	630

# 伊台線

(末經由)

松	山	市	駅	*
千	舟	町	五	
市	役	所	前	

県 庁 前

大	街	道		
一	番	町	一	
南	持	田	*	
新			立	

湯 渡

高	柳			
---	---	--	--	--

石	手	四	丁	目
---	---	---	---	---

石			手	*
---	--	--	---	---

公	民	館	前	
---	---	---	---	--

上	石	手		
---	---	---	--	--

岩	堰			
---	---	--	--	--

溝	辺			
---	---	--	--	--

高	野			
---	---	--	--	--

上	高	野	*	
---	---	---	---	--

湯	山	小	学	校	前
---	---	---	---	---	---

食			場		
---	--	--	---	--	--

末	滝	見	橋	*	
---	---	---	---	---	--

土	居	・	湯	の	山	ニ	ュ	ー	タ	ウ	ン	ロ
---	---	---	---	---	---	---	---	---	---	---	---	---

梅	組				
---	---	--	--	--	--

頭	尾				
---	---	--	--	--	--

桜	組				
---	---	--	--	--	--

伊	台				
---	---	--	--	--	--

# 伊台線(末経由)

													伊台
												梅組	220
										土居	220	220	240
									末滝見橋	220	220	220	270
								上高野	220	220	240	240	330
							岩堰	220	260	300	330	330	420
						石手	220	240	300	340	370	370	460
					石手 四丁目	220	220	290	350	380	410	410	500
			高柳	220	220	220	290	350	380	410	410	500	500
		南持田	220	240	260	300	390	450	480	510	510	560	560
	大街道	220	260	280	300	340	440	490	530	560	560	560	560
	市役所前	220	280	310	330	350	390	480	530	570	600	600	600
松山市駅	220	220	280	340	360	380	420	510	560	600	630	630	630

# 北条線

(松山市駅～北条)

スキップバス(急行便)

松	山	市	駅
千	舟	町	五
市	役	所	前

南堀端

西	堀	端
本	町	三
本		町*

本町五

本町六

山越  
還熊八幡前

北	山	越
---	---	---

姫	原
---	---

東	長	戸
---	---	---

鴨川団地前

潮	見	保	育	園	前
---	---	---	---	---	---

北	山	田
---	---	---

平	田*
---	----

金	比	羅	前
---	---	---	---

内	宮
---	---

花見橋

堀	江
---	---

東栄

大	谷	口
---	---	---

粟	井	坂
---	---	---

小	川
---	---

磯	の	川
---	---	---

和	田
---	---

粟	井	橋
---	---	---

久	保*
---	----

粟	井	駅	前
---	---	---	---

中	須	賀
---	---	---

松	の	木
---	---	---

柳	原*
---	----

河	野	橋
---	---	---

西	の	下
---	---	---

新	開
---	---

北条高校前

北	条	鹿	島	前
---	---	---	---	---

辻	町*
---	----

北	条	本	町
---	---	---	---

北	本	町
---	---	---

北	条*
---	----

北	条
---	---

辻	町
---	---

新	開
---	---

粟	井	駅	前
---	---	---	---

堀	江
---	---

内	宮
---	---

鴨	川	団	地	前
---	---	---	---	---

東	長	戸
---	---	---

北	山	越
---	---	---

本	町	六
---	---	---

市	役	所	前
---	---	---	---

松	山	市	駅
---	---	---	---

ほりえうみてらす海の駅
-------------



堀	江
---	---

東

栄
---

栄



# 北条線

																	北条
																辻町	220
															新開	220	220
														柳原	220	260	300
													久保	220	300	350	390
												磯の川	220	280	370	420	460
											大谷口	220	270	370	450	510	550
										堀江	220	300	370	460	550	600	640
									内宮	220	280	370	440	530	620	680	710
								平田	220	260	350	440	500	600	680	740	770
							潮見 保育園前	220	240	310	410	490	560	660	740	770	820
						東長戸	220	230	300	370	460	550	620	710	770	820	870
					姫原	220	220	280	350	420	520	600	670	760	840	890	920
				北山越	220	220	220	280	350	420	520	600	670	760	840	890	920
			本町	220	220	260	310	370	440	510	600	690	750	840	920	970	990
		西堀端	220	260	280	310	370	420	490	560	660	740	800	880	960	990	990
	市役所前	220	280	300	320	350	410	470	530	610	700	780	840	930	990	990	990
松山市駅	220	220	280	330	350	380	440	500	560	640	730	810	870	950	990	990	990

# 勝岡線

松	山	市	駅	*
千	舟	町	五	
市	役	所	前	
南	堀	端		
愛	媛	新	聞	社
大	手	町		
J	R	松	山	駅
宮	田	町		*
宮	西	町		
北	宮	西	町	
病	院	前		
衣	山	駅	前	
久	万	の	台	
松	山	西	中	等
西	長	戸	南	口
西	長	戸		
久	枝	小	学	校
三	光	前		*
保		具		
安	城	寺		
高		木		*
仲		村		

和	気	駅	前	
和			気	*
和	気	農	協	前
片			廻	
小			山	
昭	和	橋		
勝	岡	住	宅	前
勝	岡	神	社	前
勝			岡	*
勝	岡	東		
運	転	免	許	セ
ン	タ	ー		

# 勝岡線

													運転免許 センター
												勝岡	220
											昭和橋	220	220
										和気 農協前	220	270	300
									和気	220	260	310	340
								高木	220	220	300	350	380
							三光前	220	230	270	370	430	450
					松山西中等 教育学校前	220	270	310	350	450	500	530	
				衣山駅前	220	260	340	380	420	520	570	600	
			病院前	220	220	300	380	420	460	560	610	640	
		宮西町	220	220	280	350	430	470	510	610	670	690	
	JR松山駅前	220	220	240	310	390	460	500	550	640	700	720	
	市役所前	220	280	280	320	390	470	550	590	630	720	770	800
松山市駅	220	220	280	310	350	420	500	570	610	660	750	800	820

# 松山観光港リムジンバス

	松 山 観 光 港
	J R 松 山 駅 前
	愛 媛 新 聞 社 前
↓△	松 山 市 駅
	大 街 道
	南町県民文化会館前
	道 後 温 泉 駅 前

## 松山観光港リムジンバス

	JR松山駅前	愛媛新聞社前	松山市駅	大街道	南町県民文化会館前	道後温泉駅前
松山観光港	890	990	990	1050	1130	1170

# 三津吉田線

松	山	市	駅
↓△	濟	美	高
	土		橋
	竹	原	町
西		竹	原
西		河	原
生	石	入	口
生			石
公	民	館	前
南	齋		院
日	吉	神	社
西			側
高	岡	天	神
高			岡
高	岡	公	民
生	石	小	学
高		岡	橋
住		宅	前
鯛			崎
社		宅	前
帝	人		前

北		吉	田
金	比	羅	前
磯			崎
ア	イ	テ	ム
え	ひ	め	前
大		可	賀
西		署	前
三	津	二	丁
三	津	一	丁
三		津	港

# 三津吉田線

									三津港
								大可賀	220
						金比羅前	220	300	
					鯛崎	220	280	370	
				生石小学校前	220	220	320	410	
			高岡天神前	220	230	300	390	490	
		西側	220	220	230	300	390	490	
	生石	220	260	260	300	370	460	550	
	西竹原	220	230	310	310	350	420	510	600
松山市駅	220	280	310	390	390	430	500	590	680





# 松山空港線

																			湯の山 ニュータウン																	
																		湧ヶ淵	260																	
																		湯之元	220	220																
																		末	220	220	240															
																		上高野	220	220	240	300														
																		岩堰	220	260	290	330	390													
																		石手寺	220	240	300	320	370	420												
																		道後 姫塚	220	220	270	320	320	390	440											
																		道後温泉 駅前	220	220	220	320	370	400	440	500										
																		上一万 駅前	220	220	260	300	390	440	470	510	570									
																		大街道	220	230	270	300	340	440	490	520	560	610								
																		市役所 前	220	280	280	320	350	390	480	530	560	600	660							
																		松山 市駅	220	220	280	310	350	380	420	510	560	590	630	690						
																		JR松山 駅前	220	220	280	280	400	440	480	510	600	660	680	720	770					
																		竹原町 南	220	220	220	280	280	480	520	550	590	680	730	750	790	840				
																		空港通り 一丁目	220	280	280	280	280	280	520	560	600	630	720	770	800	830	880			
																		松山斎院 営業所口	220	230	310	400	430	480	520	590	630	670	700	780	830	860	890	950		
																		富久口	220	220	270	340	440	460	510	560	630	700	700	730	820	860	890	930	980	
																		南吉田 口	220	230	300	350	420	520	550	590	640	710	770	770	810	890	940	960	990	990
																		松山 空港	220	230	270	340	380	460	550	580	630	670	740	810	810	840	920	970	990	990

# 松山空港リムジンバス

松 山 空 港
J R 松 山 駅 前
愛 媛 新 聞 社 前
松 山 市 駅
大 街 道
南 町 県 民 文 化 会 館 前
道 後 温 泉 駅 前

## 松山空港リムジンバス

	JR松山 駅前	愛媛 新聞社前	松山 市駅	大街道	南町県民 文化会館前	道後温泉 駅前
松山空港	700	790	790	850	950	950

# 北伊予線

松山市駅\*

↑▲千舟町五

↑▲コムズ前

済美高前

雄郡小学校東門前

雄郡神社東\*

愛媛朝日テレビ前\*

和泉

吉木橋

北古川

古川\*

南古川

中川原橋詰

中川原\*

西中川原

小松原

北伊予駅前

# 北伊予線

						北伊予駅前
					中川原	220
				古川	220	270
			北古川	220	220	300
		愛媛朝日 テレビ前	220	220	280	360
	雄郡神社東	220	220	240	320	400
松山市駅	220	280	320	350	440	510

# 市坪・はなみずき線

(はなみずきまわり)

松	山	市	駅
県	病	院	前
室	町	二	丁目*
拓	川		町
朝	生	田	町四丁目
精	農		橋
和	泉	団	地前
古	川	北	一丁目*
古	川	北	二丁目
古	川	北	三丁目
古	川	横	田 ←
古			川*
西	古		川
市			坪
市	坪	住	宅前
市	坪		橋
泉	永	寺	前
和			泉*
愛	媛	朝	日テレビ前
雄	郡	神	社東*
雄	郡	小	学校東門前
濟	美	高	前
コ	ム	ズ	前
千	舟	町	五
松	山	市	駅

(市坪まわり)

松	山	市	駅
濟	美	高	前
雄	郡	小	学校東門前
雄	郡	神	社東*
愛	媛	朝	日テレビ前
和			泉*
泉	永	寺	前
市	坪		橋
市	坪	住	宅前
市			坪
西	古		川
古			川*
古	川	横	田
古	川	北	三丁目
古	川	北	二丁目
古	川	北	一丁目*
和	泉	団	地前
精	農		橋
朝	生	田	町四丁目
拓	川		町
室	町	二	丁目*
県	病	院	前
松	山	市	駅

椿	神	社	前 ↓△
椿	団	地	前 ↓△*

# 市坪・はなみずき線

												松山市駅		
												室町二丁目	220	
											拓川町	220	220	
										精農橋	220	220	240	
									古川北一丁目	220	220	220	270	
									古川北三丁目	220	220	220	240	300
									椿団地前	/	/	/	/	/
					古川	220	220	220	220	220	260	280	350	
			市坪	220	220	220	220	260	290	320	350	410		
		市坪住宅前	220	220	220	220	260	290	320	350	410			
	和泉	220	220	220	300	300	340	370	400	430	490			
雄郡神社東	220	230	240	240	340	340	380	410	440	470	530			
松山市駅	220	280	340	350	350	440	450	490	520	550	580	640		

(はなみずきまわり)

(市坪まわり)

# 松山中央公園線

松	山	市	駅
---	---	---	---

↑▲千舟町五

↑▲コムズ前

済美高前

雄郡小学校東門前
----------

雄郡神社東*
--------

愛媛朝日テレビ前*
-----------

和泉北
-----

保免
----

余土中学校前
--------

坊っちゃんスタジアム*
-------------

マドンナスタジアム
-----------

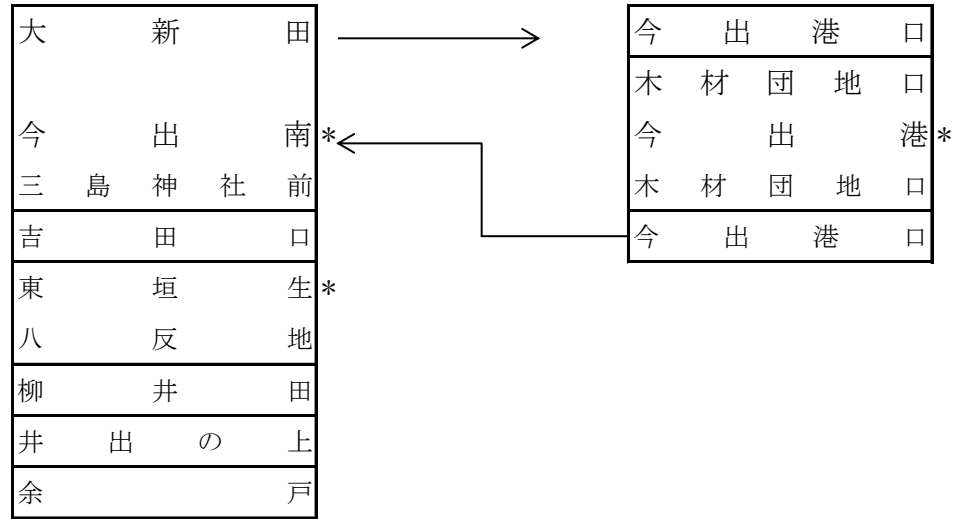


# 松山中央公園線

					坊っちゃん スタジアム
				余土中学校前	220
			保免	220	220
		愛媛朝日 テレビ前	220	230	280
	雄郡神社東	220	220	260	300
松山市駅	220	280	340	370	410

# 今出線

松	山	市	駅
▲	千	舟	町
▲	コ	ム	ズ
	前	高	前
	土		橋
竹	原	町	南
土	居	田	口
土		居	田
			*
国	土	交	通
針			省
			前
余			戸
井	手	の	上
柳		井	田
八		反	地
東		垣	生
			*
三	段	地	川
			橋
垣	生	中	学
		校	前
			*
パ	ル	テ	ィ
			・
			フ
			ジ
			垣
			生
			S
			C
			前



# 今出線

												吉田口											
												今出南	220										
												今出港	220	220									
												今出港口	220	220	220								
												垣生 中学校前	220	220	220	220							
												東垣生	220	220	220	220							
												柳井田	220	220	220	220							
												井手の上	220	220	220	220							
												余戸	220	220	220	220							
												土居田	220	260	260	340	340	380	420	380	340		
												竹原町南	220	240	300	300	380	380	430	470	430	380	
												松山市駅	220	280	350	410	410	490	490	540	580	540	490

# 松山～八幡浜・三崎特急線

松	山	市	駅		
保			免		
伊	予	岡	田		
伊	予	松	前		
伊	予	高	校	前	
鳥	ノ	木	団	地	前
伊		予		市	
大				平	
犬	寄	ト	ン	ネ	ル
東				峰	
上		長		沢	
長				沢	
中				山	
登				立	
立				川	
立		川		橋	
宿				茂	

岡			町							
知		清	橋							
内			子							
五	十	崎	口							
五	十	崎	駅	前						
新			谷							
松		ヶ	花	*						
東		大	洲							
大	洲		駅	前						
大	洲		本	町						
大	洲		営	業	所					
平				野						
平	野			運	動	公	園	口		
夜	昼			パ	ー	ク	タ	ウ	ン	前
千	丈			駅		前				
八	幡	浜		駅		前				
新	町			銀		座				
↑▲	八	幡	浜	道	の	駅	み	な	っ	と
	八	幡	浜			港	*			
↓△	八	幡	浜	道	の	駅	み	な	っ	と
	市	立		病		院		前		
	喜					木				

三	島	神	社	前								
新	伊		方									
新	川		永	田								
伊		方		峠								
伊	方			ビ	ジ	タ	ー	ズ	ハ	ウ	ス	前
加			周		口							
新	足		成		口							
堀	切		大		橋							
川	之		浜		口							
大		久			口							
田		部			越							
神		崎			口							
新	名		取		口							
二	名		津		口							
農	事		セ	ン	タ	ー	前					
三					崎	*						
三	崎				港	口						



## 往復普通旅客運賃表

- (1) 片道大人普通旅客運賃990円～1,500円までの区間の片道普通旅客運賃を2倍した額の1割引。
- (2) 片道大人普通旅客運賃1,510円以上の区間の片道普通旅客運賃を2倍した額の1.5割引。
- (3) 通用期間2日。
- (4) 往復乗車券は営業所又は特定停留所で発売するものとし、車内発売はしない。

### 主な区間

区間	運賃		区間	運賃	
	大人	小児		大人	小児
松山 ～ 北条辻町	1,780	890	松山 ～ 大洲本町	2,720	1,360
松山 ～ 川内	1,780	890	松山 ～ 新町銀座	2,890	1,450
松山市駅 ～ 松総合支所	3,060	1,530	松山 ～ 喜木	3,150	1,580
松山 ～ 西条駅前	3,230	1,620	松山 ～ 新伊方	3,490	1,750
松山 ～ 西条登道	3,230	1,620	松山 ～ 伊方ビジターズ ハウス前	3,740	1,870
松山 ～ 新居浜駅前	3,400	1,700	松山 ～ 川之浜口	4,420	2,210
松山 ～ 中山	1,980	990	松山 ～ 三崎	5,100	2,550
松山 ～ 内子	2,070	1,040			

## 手回り品料金

長さ	重量	容積	料金	備考(例示)
1米まで	10kgまで	0.027立方メートルまで	無料	石油缶1個大
1米を超え2米まで	10kgを超え30kg	0.027立方メートルを超え 0.250立方メートルまで	乗車区間に対する 小児片道運賃旅客運賃	石油缶1個～3個大 (個数は2個まで)
2米を超えるもの	30kgを超えるもの	0.250立方メートルを超えるもの	取扱いしない。但し運動用具又は娯楽用具として 認めるものは無料手回り品として取扱う。	

## 小荷物運賃

運賃	備考
1個につき 900円	重量30キログラム・容積 0.250立方メートル(石油缶2個) を超えるものは取扱わない。

## 車内持込禁止品目一覧表

1. 火薬類
2. 引火性液体
3. フィルム、セルロイド類
4. 爆発、腐食性物質
5. 高圧、有毒ガス類
6. 500グラムを超えるマッチ
7. 刃物(他の旅客に危害を及ぼすおそれがないよう梱包されたものを除く。)
8. 蓄電池
9. 死体
10. 動物(愛玩用の小動物であって携帯用の容器に入れたものを除く)
11. 自動車の通路、出口、非常口をふさぐおそれのあるもの
12. 他の旅客に迷惑になるおそれのあるもの、又は車内を著しく汚損するおそれのあるもの

## 乗車券の払い戻し手数料

乗車券名	手数料
普通乗車券及び団体乗車券	110円
回数乗車券	210円
定期乗車券	520円
〃 (種類及び区間変更)	520円



## バス路線・路線番号表

路線名	路線番号	主とした運行系統
電車連絡久米・窪田線	電連	久米駅前 - 高井局前 - 久米駅前
都心循環東南線	南	松山市駅 - 病院前 - 朝生田町一丁目 - 松山商業前 - 松山市駅
余戸ループ	電連	余戸 - 今出南 - 余戸
今出線	50	松山市駅 - (針田経由) - 今出港
電車連絡梅本ループ線		梅本駅前 - フジグラン重信ショッピングセンター - 梅本駅前
電車連絡三津ループ線	電連	太山寺 - 三津駅前 - 三本柳済生会病院前 - 三津駅前 - 太山寺
松前町ひまわりバス	東	役場前 - 徳丸 - 役場前
	西	役場前 - 塩屋 - 役場前
⑧番線	8	JR松山駅前 - 松山市駅 - 東野 - 道後温泉駅
⑩番線	10	津田団地 - JR松山駅前 - 松山市駅 - 大街道 - 短大前 - 久米駅前

## バス路線・路線番号表

路線名	路線番号	主とした運行系統
拝志線	13	松山市駅 - 上林皿ヶ嶺登山口
森松・砥部線	18	松山市駅 - 森松 松山市駅 - 大岩橋 松山市駅 - 断層口
	15	松山市駅 - (砥部動物園・ニンジニアスタジアム経由) - えひめこどもの城
新居浜特急線	80	JR松山駅前 - 新居浜駅前
森松・横河原線	22	森松 - 横河原駅前 - 木地
川内線	77	松山市駅 - (愛大病院前経由せず) - 川内・さくらの湯
	76	松山市駅 - 愛大病院前 - 川内・さくらの湯 松山市駅 - 愛大病院前 - 川内・川内グリーンタウン
井内線 松瀬川線 海上線 河之内線	/	横河原駅前 - 井内北間 横河原駅前 - 松瀬川線 横河原駅前 - 海上 東温市役所 - 横河原駅前 - 白猪滝口
伊台線	70	松山市駅 - (山田経由) - 伊台
	71	松山市駅 - (未経由) - 伊台

## バス路線・路線番号表

路線名	路線番号	主とした運行系統
北条線	66	松山市駅 - 北条 松山市駅 - ほりえうみてらす海の駅
勝岡・運転免許センター線	62	松山市駅 - 勝岡東・勝岡運転免許センター
三津吉田線	56	松山市駅 - (鯛崎) - アイテムえひめ - 三津港 松山市駅 - (鯛崎) - 吉田・金比羅前
松山空港線	52	奥道後・湯の山ニュータウン - (JR松山駅経由) - 松山空港 湯の山ニュータウン - (JR松山駅経由) - 松山空港
	53	松山市駅 - (JR松山駅経由) - 松山空港
北伊予線	31	松山市駅 - 北伊予駅前
市坪・はなみずき線	32	松山市駅 - (はなみずきまわり) - 松山市駅
	33	松山市駅 - (市坪まわり) - 松山市駅
松山中央公園線	51	松山市駅 - 保免 - 坊っちゃんスタジアム
八幡浜・三崎特急線	34	松山市駅 - (中山経由) - 三崎

# 定期旅客運賃表

種類	通勤定期				大口定期		通学定期		
	1ヶ月	3ヶ月	6ヶ月	1年	6ヶ月	1年	1ヶ月	3ヶ月	6ヶ月
普通運賃 220	8,840	26,520	52,510	102,920	50,930	99,830	7,660	21,830	41,480
230	9,250	27,750	54,950	107,700	53,300	104,470	8,000	22,800	43,320
240	9,650	28,950	57,320	112,350	55,600	108,980	8,350	23,800	45,220
250	10,050	30,150	59,700	117,010	57,910	113,500	8,700	24,800	47,120
260	10,450	31,350	62,070	121,660	60,210	118,010	9,050	25,790	49,000
270	10,850	32,550	64,450	126,320	62,520	122,530	9,400	26,790	50,900
280	11,260	33,780	66,880	131,080	64,870	127,150	9,740	27,760	52,740
290	11,660	34,980	69,260	135,750	67,180	131,680	10,090	28,760	54,640
300	12,060	36,180	71,640	140,410	69,490	136,200	10,440	29,750	56,530
310	12,460	37,380	74,010	145,060	71,790	140,710	10,790	30,750	58,430
320	12,860	38,580	76,390	149,720	74,100	145,230	11,140	31,750	60,330
330	13,270	39,810	78,820	154,490	76,460	149,860	11,480	32,720	62,170
340	13,670	41,010	81,200	159,150	78,760	154,380	11,830	33,720	64,070
350	14,070	42,210	83,580	163,820	81,070	158,910	12,180	34,710	65,950
360	14,470	43,410	85,950	168,460	83,370	163,410	12,530	35,710	67,850
370	14,870	44,610	88,330	173,130	85,680	167,940	12,880	36,710	69,750
380	15,280	45,840	90,760	177,890	88,040	172,550	13,220	37,680	71,590
390	15,680	47,040	93,140	182,550	90,350	177,070	13,570	38,670	73,470
400	16,080	48,240	95,520	187,220	92,650	181,600	13,920	39,670	75,370
410	16,480	49,440	97,890	191,860	94,950	186,100	14,270	40,670	77,270
420	16,880	50,640	100,270	196,530	97,260	190,630	14,620	41,670	79,170
430	17,290	51,870	102,700	201,290	99,620	195,250	14,960	42,640	81,020
440	17,690	53,070	105,080	205,960	101,930	199,780	15,310	43,630	82,900
450	18,090	54,270	107,450	210,600	104,230	204,280	15,660	44,630	84,800
460	18,490	55,470	109,830	215,270	106,540	208,810	16,010	45,630	86,700
470	18,890	56,670	112,210	219,930	108,840	213,330	16,360	46,630	88,600
480	19,300	57,900	114,640	224,690	111,200	217,950	16,700	47,600	90,440
490	19,700	59,100	117,020	229,360	113,510	222,480	17,050	48,590	92,320
500	20,100	60,300	119,390	234,000	115,810	226,980	17,400	49,590	94,220
510	20,500	61,500	121,770	238,670	118,120	231,510	17,750	50,590	96,120
520	20,900	62,700	124,150	243,330	120,430	236,030	18,100	51,590	98,020

# 定期旅客運賃表

種類	通勤定期				大口定期		通学定期		
	1ヶ月	3ヶ月	6ヶ月	1年	6ヶ月	1年	1ヶ月	3ヶ月	6ヶ月
普通運賃 530	21,310	63,930	126,580	248,100	122,780	240,660	18,440	52,550	99,850
540	21,710	65,130	128,960	252,760	125,090	245,180	18,790	53,550	101,750
550	22,110	66,330	131,330	257,410	127,390	249,690	19,140	54,550	103,650
560	22,510	67,530	133,710	262,070	129,700	254,210	19,490	55,550	105,550
570	22,910	68,730	136,090	266,740	132,010	258,740	19,840	56,540	107,430
580	23,320	69,960	138,520	271,500	134,360	263,360	20,180	57,510	109,270
590	23,720	71,160	140,900	276,160	136,670	267,880	20,530	58,510	111,170
600	24,120	72,360	143,270	280,810	138,970	272,390	20,880	59,510	113,070
610	24,520	73,560	145,650	285,470	141,280	276,910	21,230	60,510	114,970
620	24,920	74,760	148,020	290,120	143,580	281,420	21,580	61,500	116,850
630	25,330	75,990	150,460	294,900	145,950	286,050	21,920	62,470	118,690
640	25,730	77,190	152,840	299,570	148,250	290,580	22,270	63,470	120,590
650	26,130	78,390	155,210	304,210	150,550	295,080	22,620	64,470	122,490
660	26,530	79,590	157,590	308,880	152,860	299,610	22,970	65,460	124,370
670	26,930	80,790	159,960	313,520	155,160	304,110	23,320	66,460	126,270
680	27,340	82,020	162,400	318,300	157,530	308,750	23,660	67,430	128,120
690	27,740	83,220	164,780	322,970	159,840	313,280	24,010	68,430	130,020
700	28,140	84,420	167,150	327,610	162,140	317,780	24,360	69,430	131,920
710	28,510	85,530	169,350	331,930	164,270	321,970	24,680	70,340	133,650
720	28,880	86,640	171,550	336,240	166,400	326,150	25,000	71,250	135,380
730	29,260	87,780	173,800	340,650	168,590	330,430	25,310	72,130	137,050
740	29,630	88,890	176,000	344,960	170,720	334,610	25,630	73,050	138,800
750	30,000	90,000	178,200	349,270	172,850	338,790	25,950	73,960	140,520
760	30,370	91,110	180,400	353,580	174,990	342,970	26,270	74,870	142,250
770	30,740	92,220	182,600	357,900	177,120	347,160	26,590	75,780	143,980
780	31,120	93,360	184,850	362,310	179,300	351,440	26,900	76,670	145,670
790	31,490	94,470	187,050	366,620	181,440	355,620	27,220	77,580	147,400
800	31,860	95,580	189,250	370,930	183,570	359,800	27,540	78,490	149,130
810	32,230	96,690	191,450	375,240	185,710	363,980	27,860	79,400	150,860
820	32,600	97,800	193,640	379,530	187,830	368,140	28,180	80,310	152,590
830	32,980	98,940	195,900	383,960	190,020	372,440	28,490	81,200	154,280

# 定期旅客運賃表

種類	通勤定期				大口定期		通学定期		
	1ヶ月	3ヶ月	6ヶ月	1年	6ヶ月	1年	1ヶ月	3ヶ月	6ヶ月
普通運賃 840	33,350	100,050	198,100	388,280	192,160	376,630	28,810	82,110	156,010
850	33,720	101,160	200,300	392,590	194,290	380,810	29,130	83,020	157,740
860	34,090	102,270	202,490	396,880	196,420	384,970	29,450	83,930	159,470
870	34,460	103,380	204,690	401,190	198,550	389,150	29,770	84,840	161,200
880	34,840	104,520	206,950	405,620	200,740	393,450	30,080	85,730	162,890
890	35,210	105,630	209,150	409,930	202,880	397,630	30,400	86,640	164,620
900	35,580	106,740	211,350	414,250	205,010	401,820	30,720	87,550	166,350
910	35,950	107,850	213,540	418,540	207,130	405,980	31,040	88,460	168,070
920	36,320	108,960	215,740	422,850	209,270	410,160	31,360	89,380	169,820
930	36,700	110,100	218,000	427,280	211,460	414,460	31,670	90,260	171,490
940	37,070	111,210	220,200	431,590	213,590	418,640	31,990	91,170	173,220
950	37,440	112,320	222,390	435,880	215,720	422,800	32,310	92,080	174,950
960	37,810	113,430	224,590	440,200	217,850	426,990	32,630	93,000	176,700
970	38,150	114,450	226,610	444,160	219,810	430,840	32,750	93,340	177,350
980	38,500	115,500	228,690	448,230	221,830	434,780	32,870	93,680	177,990
990	38,840	116,520	230,710	452,190	223,790	438,620	32,990	94,020	178,640
1,000	39,180	117,540	232,730	456,150	225,750	442,470	33,110	94,360	179,280
1,010	39,520	118,560	234,750	460,110	227,710	446,310	33,230	94,710	179,950
1,020	39,860	119,580	236,770	464,070	229,670	450,150	33,350	95,050	180,600
1,030	40,210	120,630	238,850	468,150	231,680	454,110	33,470	95,390	181,240
1,040	40,550	121,650	240,870	472,110	233,640	457,950	33,590	95,730	181,890
1,050	40,890	122,670	242,890	476,060	235,600	461,780	33,710	96,070	182,530
1,060	41,230	123,690	244,910	480,020	237,560	465,620	33,830	96,420	183,200
1,070	41,570	124,710	246,930	483,980	239,520	469,460	33,950	96,760	183,840
1,080	41,920	125,760	249,000	488,040	241,530	473,400	34,070	97,100	184,490
1,090	42,260	126,780	251,020	492,000	243,490	477,240	34,190	97,440	185,140
1,100	42,600	127,800	253,040	495,960	245,450	481,080	34,310	97,780	185,780
1,110	42,940	128,820	255,060	499,920	247,410	484,920	34,430	98,130	186,450
1,120	43,280	129,840	257,080	503,880	249,370	488,760	34,550	98,470	187,090
1,130	43,630	130,890	259,160	507,950	251,390	492,710	34,670	98,810	187,740
1,140	43,970	131,910	261,180	511,910	253,340	496,550	34,790	99,150	188,390

# 定期旅客運賃表

種類	通勤定期				大口定期		通学定期		
	1ヶ月	3ヶ月	6ヶ月	1年	6ヶ月	1年	1ヶ月	3ヶ月	6ヶ月
普通運賃 1,150	44,310	132,930	263,200	515,870	255,300	500,390	34,910	99,490	189,030
1,160	44,650	133,950	265,220	519,830	257,260	504,240	35,030	99,840	189,700
1,170	44,990	134,970	267,240	523,790	259,220	508,080	35,150	100,180	190,340
1,180	45,340	136,020	269,320	527,870	261,240	512,030	35,270	100,520	190,990
1,190	45,680	137,040	271,340	531,830	263,200	515,880	35,390	100,860	191,630
1,200	46,020	138,060	273,360	535,790	265,160	519,720	35,510	101,200	192,280
1,210	46,360	139,080	275,380	539,740	267,120	523,550	35,630	101,550	192,950
1,220	46,700	140,100	277,400	543,700	269,080	527,390	35,750	101,890	193,590
1,230	47,050	141,150	279,480	547,780	271,100	531,350	35,870	102,230	194,240
1,240	47,390	142,170	281,500	551,740	273,060	535,190	35,990	102,570	194,880
1,250	47,730	143,190	283,520	555,700	275,010	539,030	36,110	102,910	195,530
1,260	48,070	144,210	285,540	559,660	276,970	542,870	36,230	103,260	196,190
1,270	48,410	145,230	287,560	563,620	278,930	546,710	36,350	103,600	196,840
1,280	48,760	146,280	289,630	567,670	280,940	550,640	36,470	103,940	197,490
1,290	49,100	147,300	291,650	571,630	282,900	554,480	36,590	104,280	198,130
1,300	49,440	148,320	293,670	575,590	284,860	558,320	36,710	104,620	198,780
1,310	49,780	149,340	295,690	579,550	286,820	562,160	36,830	104,970	199,440
1,320	50,120	150,360	297,710	583,510	288,780	566,000	36,950	105,310	200,090
1,330	50,470	151,410	299,790	587,590	290,800	569,960	37,070	105,650	200,740
1,340	50,810	152,430	301,810	591,550	292,760	573,800	37,190	105,990	201,380
1,350	51,150	153,450	303,830	595,510	294,720	577,640	37,310	106,330	202,030
1,360	51,490	154,470	305,850	599,470	296,670	581,490	37,430	106,680	202,690
1,370	51,830	155,490	307,870	603,430	298,630	585,330	37,550	107,020	203,340
1,380	52,180	156,540	309,950	607,500	300,650	589,280	37,670	107,360	203,980
1,390	52,520	157,560	311,970	611,460	302,610	593,120	37,790	107,700	204,630
1,400	52,860	158,580	313,990	615,420	304,570	596,960	37,910	108,040	205,280
1,410	53,200	159,600	316,010	619,380	306,530	600,800	38,030	108,390	205,940
1,420	53,540	160,620	318,030	623,340	308,490	604,640	38,150	108,730	206,590
1,430	53,890	161,670	320,110	627,420	310,510	608,600	38,270	109,070	207,230
1,440	54,230	162,690	322,130	631,370	312,470	612,430	38,390	109,410	207,880
1,450	54,570	163,710	324,150	635,330	314,430	616,270	38,510	109,750	208,530

# 定期旅客運賃表

種類	通勤定期				大口定期		通学定期		
	1ヶ月	3ヶ月	6ヶ月	1年	6ヶ月	1年	1ヶ月	3ヶ月	6ヶ月
普通運賃 1,460	54,910	164,730	326,170	639,290	316,380	620,110	38,630	110,100	209,190
1,470	55,250	165,750	328,190	643,250	318,340	623,950	38,750	110,440	209,840
1,480	55,600	166,800	330,260	647,310	320,350	627,890	38,870	110,780	210,480
1,490	55,940	167,820	332,280	651,270	322,310	631,730	38,990	111,120	211,130
1,500	56,280	168,840	334,300	655,230	324,270	635,570	39,110	111,460	211,770
1,510	56,620	169,860	336,320	659,190	326,230	639,410	39,230	111,810	212,440
1,520	56,960	170,880	338,340	663,150	328,190	643,260	39,350	112,150	213,090
1,530	57,310	171,930	340,420	667,220	330,210	647,200	39,470	112,490	213,730
1,540	57,650	172,950	342,440	671,180	332,170	651,040	39,590	112,830	214,380
1,550	57,990	173,970	344,460	675,140	334,130	654,890	39,710	113,170	215,020
1,560	58,330	174,990	346,480	679,100	336,090	658,730	39,830	113,520	215,690
1,570	58,670	176,010	348,500	683,060	338,050	662,570	39,950	113,860	216,330
1,580	59,020	177,060	350,580	687,140	340,060	666,530	40,070	114,200	216,980
1,590	59,360	178,080	352,600	691,100	342,020	670,370	40,190	114,540	217,630
1,600	59,700	179,100	354,620	695,060	343,980	674,210	40,310	114,880	218,270
1,610	60,040	180,120	356,640	699,010	345,940	678,040	40,430	115,230	218,940
1,620	60,380	181,140	358,660	702,970	347,900	681,880	40,550	115,570	219,580
1,630	60,730	182,190	360,740	707,050	349,920	685,840	40,670	115,910	220,230
1,640	61,070	183,210	362,760	711,010	351,880	689,680	40,790	116,250	220,880
1,650	61,410	184,230	364,780	714,970	353,840	693,520	40,910	116,590	221,520
1,660	61,750	185,250	366,800	718,930	355,800	697,360	41,030	116,940	222,190
1,670	62,090	186,270	368,810	722,870	357,750	701,180	41,150	117,280	222,830
1,680	62,440	187,320	370,890	726,940	359,760	705,130	41,270	117,620	223,480
1,690	62,780	188,340	372,910	730,900	361,720	708,970	41,390	117,960	224,120
1,700	63,120	189,360	374,930	734,860	363,680	712,810	41,510	118,300	224,770
1,710	63,460	190,380	376,950	738,820	365,640	716,660	41,630	118,650	225,440
1,720	63,800	191,400	378,970	742,780	367,600	720,500	41,750	118,990	226,080
1,730	64,150	192,450	381,050	746,860	369,620	724,450	41,870	119,330	226,730
1,740	64,490	193,470	383,070	750,820	371,580	728,300	41,990	119,670	227,370
1,750	64,830	194,490	385,090	754,780	373,540	732,140	42,110	120,010	228,020
1,760	65,170	195,510	387,110	758,740	375,500	735,980	42,230	120,360	228,680



# 定期旅客運賃表

種類	通勤定期				大口定期		通学定期		
	1ヶ月	3ヶ月	6ヶ月	1年	6ヶ月	1年	1ヶ月	3ヶ月	6ヶ月
普通運賃 1,770	65,510	196,530	389,130	762,690	377,460	739,810	42,350	120,700	229,330
1,780	65,860	197,580	391,210	766,770	379,470	743,770	42,470	121,040	229,980
1,790	66,200	198,600	393,230	770,730	381,430	747,610	42,590	121,380	230,620
1,800	66,540	199,620	395,250	774,690	383,390	751,450	42,710	121,720	231,270
1,810	66,880	200,640	397,270	778,650	385,350	755,290	42,830	122,070	231,930
1,820	67,220	201,660	399,290	782,610	387,310	759,130	42,950	122,410	232,580
1,830	67,570	202,710	401,370	786,690	389,330	763,090	43,070	122,750	233,230
1,840	67,910	203,730	403,390	790,640	391,290	766,920	43,190	123,090	233,870
1,850	68,250	204,750	405,410	794,600	393,250	770,760	43,310	123,430	234,520
1,860	68,590	205,770	407,420	798,540	395,200	774,580	43,430	123,780	235,180
1,870	68,930	206,790	409,440	802,500	397,160	778,430	43,550	124,120	235,830
1,880	69,280	207,840	411,520	806,580	399,170	782,380	43,670	124,460	236,470
1,890	69,620	208,860	413,540	810,540	401,130	786,220	43,790	124,800	237,120
1,900	69,960	209,880	415,560	814,500	403,090	790,070	43,910	125,140	237,770
1,910	70,300	210,900	417,580	818,460	405,050	793,910	44,030	125,490	238,430
1,920	70,640	211,920	419,600	822,420	407,010	797,750	44,150	125,830	239,080
1,930	70,990	212,970	421,680	826,490	409,030	801,700	44,270	126,170	239,720
1,940	71,330	213,990	423,700	830,450	410,990	805,540	44,390	126,510	240,370
1,950	71,670	215,010	425,720	834,410	412,950	809,380	44,510	126,850	241,020
1,960	72,010	216,030	427,740	838,370	414,910	813,220	44,630	127,200	241,680
1,970	72,350	217,050	429,760	842,330	416,870	817,060	44,750	127,540	242,330
1,980	72,700	218,100	431,840	846,410	418,880	821,020	44,870	127,880	242,970
1,990	73,040	219,120	433,860	850,370	420,840	824,860	44,990	128,220	243,620
2,000	73,380	220,140	435,880	854,320	422,800	828,690	45,110	128,560	244,260
2,010	73,720	221,160	437,900	858,280	424,760	832,530	45,230	128,910	244,930
2,020	74,060	222,180	439,920	862,240	426,720	836,370	45,350	129,250	245,580
2,030	74,410	223,230	442,000	866,320	428,740	840,330	45,470	129,590	246,220
2,040	74,750	224,250	444,020	870,280	430,700	844,170	45,590	129,930	246,870
2,050	75,090	225,270	446,030	874,220	432,650	847,990	45,710	130,270	247,510
2,060	75,430	226,290	448,050	878,180	434,610	851,830	45,830	130,620	248,180
2,070	75,770	227,310	450,070	882,140	436,570	855,680	45,950	130,960	248,820

# 定期旅客運賃表

種類	通勤定期				大口定期		通学定期		
	1ヶ月	3ヶ月	6ヶ月	1年	6ヶ月	1年	1ヶ月	3ヶ月	6ヶ月
普通運賃 2,080	76,120	228,360	452,150	886,210	438,590	859,620	46,070	131,300	249,470
2,090	76,460	229,380	454,170	890,170	440,540	863,460	46,190	131,640	250,120
2,100	76,800	230,400	456,190	894,130	442,500	867,310	46,310	131,980	250,760
2,110	77,140	231,420	458,210	898,090	444,460	871,150	46,430	132,330	251,430
2,120	77,480	232,440	460,230	902,050	446,420	874,990	46,550	132,670	252,070
2,130	77,830	233,490	462,310	906,130	448,440	878,950	46,670	133,010	252,720
2,140	78,170	234,510	464,330	910,090	450,400	882,790	46,790	133,350	253,370
2,150	78,510	235,530	466,350	914,050	452,360	886,630	46,910	133,690	254,010
2,160	78,850	236,550	468,370	918,010	454,320	890,470	47,030	134,040	254,680
2,170	79,190	237,570	470,390	921,960	456,280	894,300	47,150	134,380	255,320
2,180	79,540	238,620	472,470	926,040	458,300	898,260	47,270	134,720	255,970
2,190	79,880	239,640	474,490	930,000	460,260	902,100	47,390	135,060	256,610
2,200	80,220	240,660	476,510	933,960	462,210	905,940	47,510	135,400	257,260
2,210	80,560	241,680	478,530	937,920	464,170	909,780	47,630	135,750	257,930
2,220	80,900	242,700	480,550	941,880	466,130	913,620	47,750	136,090	258,570
2,230	81,250	243,750	482,630	945,950	468,150	917,570	47,870	136,430	259,220
2,240	81,590	244,770	484,640	949,890	470,100	921,390	47,990	136,770	259,860
2,250	81,930	245,790	486,660	953,850	472,060	925,230	48,110	137,110	260,510
2,260	82,270	246,810	488,680	957,810	474,020	929,080	48,230	137,460	261,170
2,270	82,610	247,830	490,700	961,770	475,980	932,920	48,350	137,800	261,820
2,280	82,960	248,880	492,780	965,850	478,000	936,870	48,470	138,140	262,470
2,290	83,300	249,900	494,800	969,810	479,960	940,720	48,590	138,480	263,110
2,300	83,640	250,920	496,820	973,770	481,920	944,560	48,710	138,820	263,760
2,310	83,980	251,940	498,840	977,730	483,870	948,400	48,830	139,170	264,420
2,320	84,320	252,960	500,860	981,690	485,830	952,240	48,950	139,510	265,070
2,330	84,670	254,010	502,940	985,760	487,850	956,190	49,070	139,850	265,720
2,340	85,010	255,030	504,960	989,720	489,810	960,030	49,190	140,190	266,360
2,350	85,350	256,050	506,980	993,680	491,770	963,870	49,310	140,530	267,010
2,360	85,690	257,070	509,000	997,640	493,730	967,710	49,430	140,880	267,670
2,370	86,030	258,090	511,020	1,001,600	495,690	971,550	49,550	141,220	268,320
2,380	86,380	259,140	513,100	1,005,680	497,710	975,510	49,670	141,560	268,960

# 定期旅客運賃表

種類	通勤定期				大口定期		通学定期		
	1ヶ月	3ヶ月	6ヶ月	1年	6ヶ月	1年	1ヶ月	3ヶ月	6ヶ月
普通運賃									
2,390	86,720	260,160	515,120	1,009,640	499,670	979,350	49,790	141,900	269,610
2,400	87,060	261,180	517,140	1,013,590	501,630	983,180	49,910	142,240	270,260
2,410	87,400	262,200	519,160	1,017,550	503,590	987,020	50,030	142,590	270,920
2,420	87,740	263,220	521,180	1,021,510	505,540	990,860	50,150	142,930	271,570
2,430	88,090	264,270	523,250	1,025,570	507,550	994,800	50,270	143,270	272,210
2,440	88,430	265,290	525,270	1,029,530	509,510	998,640	50,390	143,610	272,860
2,450	88,770	266,310	527,290	1,033,490	511,470	1,002,490	50,510	143,950	273,510
2,460	89,110	267,330	529,310	1,037,450	513,430	1,006,330	50,630	144,300	274,170
2,470	89,450	268,350	531,330	1,041,410	515,390	1,010,170	50,750	144,640	274,820
2,480	89,800	269,400	533,410	1,045,480	517,410	1,014,120	50,870	144,980	275,460
2,490	90,140	270,420	535,430	1,049,440	519,370	1,017,960	50,990	145,320	276,110
2,500	90,480	271,440	537,450	1,053,400	521,330	1,021,800	51,110	145,660	276,750
2,510	90,820	272,460	539,470	1,057,360	523,290	1,025,640	51,230	146,010	277,420
2,520	91,160	273,480	541,490	1,061,320	525,250	1,029,480	51,350	146,350	278,070
2,530	91,510	274,530	543,570	1,065,400	527,260	1,033,440	51,470	146,690	278,710
2,540	91,850	275,550	545,590	1,069,360	529,220	1,037,280	51,590	147,030	279,360
2,550	92,190	276,570	547,610	1,073,320	531,180	1,041,120	51,710	147,370	280,000
2,560	92,530	277,590	549,630	1,077,270	533,140	1,044,950	51,830	147,720	280,670
2,570	92,870	278,610	551,650	1,081,230	535,100	1,048,790	51,950	148,060	281,310

ループバス定期運賃表

	通勤定期	大口定期	通学定期
1ヶ月	7,340	-	6,720
3ヶ月	14,690	-	13,450
6ヶ月	26,440	25,650	24,210
1年	51,820	50,270	-

## 電車・バス共通乗車制度について

「松山市駅」を起終点とし、郊外電車とバスが並行する区間は、電車・バスどちらの定期券でも共通乗車(乗り換え)が可能です。

「松山市駅」を起終点とし、次の駅・バス停を超える定期券をお持ちの方(同駅、同停留所の定期券でのご利用は不可)。

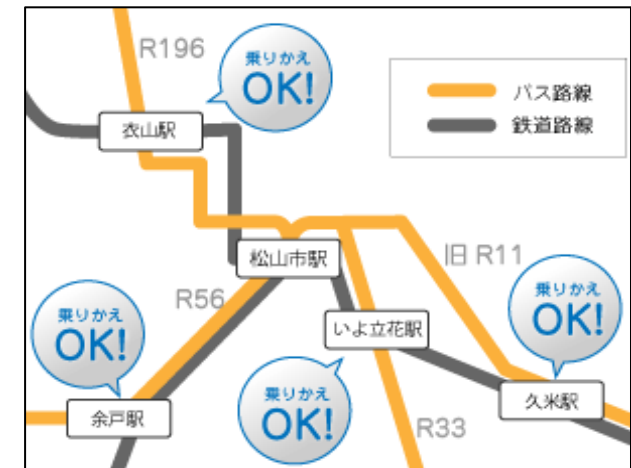
郊外電車・・・衣山駅、いよ立花駅、久米駅、余戸駅

バス・・・衣山駅前、立花駅前、久米、余戸

バス		
路線	区間	
勝岡線	衣山駅前	⇔ 松山市駅
砥部線	立花駅前	⇔ 松山市駅
川内線	久米	⇔ 松山市駅
今出線	余戸	⇔ 松山市駅

電車		
路線	区間	
高浜線	衣山駅	⇔ 松山市駅
横河原線	いよ立花駅	⇔ 松山市駅
横河原線	久米駅	⇔ 松山市駅
郡中線	余戸駅	⇔ 松山市駅

※対象区間の乗り越し・途中下車は、共通乗車制度の適用外です。



## バスクーポン券発売額 (みきゃんアプリ限定チケット)

種 類	区 間	発売額		通用 期間	備 考
		大人	小児		
ZOOきっぷ (とべ動物園バスクーポン)	松山市駅 ⇔ とべ動物園前	1,500	630	1日	※往復バス乗車券と動物園入園券の セット金額です。
こどもの城&動物園 ファミリーきっぷ	松山市駅 ⇔ とべ動物園・ えひめこどもの城	1,150	580	1日	

※団体(10名以上)は別途お問合せください。

**【お問い合わせ先】**

伊予鉄バス株式会社 自動車部

TEL:089-948-3172

# 『定期旅客運賃の算出方法』

1 運賃計算上の端数は10円単位に4捨5入する。

## 2 通勤定期旅客運賃

イ 1ヶ月定期旅客運賃

① 基準運賃額700円まで

基準運賃額  $\times 60 \times (1 - 0.33)$

② 基準運賃額710円以上960円まで

基準運賃額10円増す毎に

$\{10円 \times 60 \times (1 - 0.38)\} + \{700円 \times 60 \times (1 - 0.33)\}$

③ 基準運賃額が970円以上

基準運賃額が10円増す毎に

$\{10円 \times 60 \times (1 - 0.43)\} + 960円迄の定期運賃額$

ロ 3ヶ月定期旅客運賃

1ヶ月定期旅客運賃  $\times 3$

ハ 6ヶ月定期旅客運賃

3ヶ月旅客定期運賃  $\times 2 \times 0.99$

ニ 1年定期旅客運賃

6ヶ月旅客定期運賃  $\times 2 \times 0.98$

## 3 大口ECO定期旅客運賃

※あらかじめ当社と取扱いに関する取り決めを  
させていただく必要があります。

イ 100名以上（大口ECO定期A）

① 6ヶ月通勤定期運賃  $\times 0.97$

② 1年通勤定期運賃  $\times 0.97$

条件：定期券を100名以上ご利用いただける事業所

## 4 通学定期旅客運賃表

イ 1ヶ月定期旅客運賃

① 基準運賃額700円まで

基準運賃額  $\times 60 \times (1 - 0.42)$

② 基準運賃額710円以上960円まで

基準運賃額10円増す毎に

$\{10円 \times 60 \times (1 - 0.47)\} + \{700円 \times 60 \times (1 - 0.42)\}$

③ 基準運賃額が970円以上

基準運賃が10円増す毎に

$\{10円 \times 60 \times (1 - 0.8)\} + 960円迄の定期運賃額$

④ 3ヶ月定期旅客運賃

1ヶ月定期旅客運賃  $\times 3 \times 0.95$

⑤ 夏休み定期

通学定期旅客運賃  $\times (1 - 0.167)$

⑥ 学期定期

イ 1・2学期

3ヶ月と端数のある定期旅客運賃

基準運賃額  $\times (180 + 端数の日数 \times 2) \times (1 - 割引率) \times 0.95$

ロ 3学期

2ヶ月と端数のある定期旅客運賃

基準運賃額  $\times (120 + 端数の日数 \times 2) \times (1 - 割引率)$

## 本社・営業所一覧表

営業所名	住所地	電話番号
自動車部	松山市室町1丁目2番43号	089-948-3172
松山室町営業所	松山市室町1丁目2番43号	089-941-3574
松山斎院営業所	松山市空港通5丁目11-4	089-972-2511
北条バスターミナル	松山市北条510番地1	089-992-0428
川内バスターミナル	東温市南方465番地1	089-966-2009
森松営業所	松山市森松町621番地	089-956-0009
伊予鉄高速バス予約センター	松山市室町1丁目2番43号	089-948-3100